

PERSPECTIVAS Y PROYECCIONES DE LA PRÓXIMA TEMPORADA TURÍSTICA: Mejoran las perspectivas para esta temporada

Luego de la fuerte caída de la actividad del sector relacionada con los efectos de la pandemia en Uruguay y en los países vecinos, **cinve** proyecta que durante la temporada de verano dic. 2022 - mar. 2023 la cantidad de visitantes argentinos se situaría en casi 890 mil personas, un aumento muy significativo (de casi 200%) respecto a los todavía deprimidos valores de la temporada pasada. Por su parte, el flujo de turistas de origen brasilero sería levemente inferior a las 200 mil personas, también con un aumento significativo (de 143%). De todas maneras, todavía no se recuperan completamente las cifras previas a la pandemia. En el caso de Argentina, los datos arrojarían un 1% menos que dicha temporada, y el flujo de turistas brasileros podría ubicarse en niveles similares al de la temporada dic, 2019- mar. 2020.

En este documento se presentan las proyecciones de **cinve** del turismo receptivo argentino y brasileño para la temporada de verano y para el resto del año 2023.

UN POCO DE HISTORIA

El comportamiento del sector de servicios turísticos en Uruguay se vio duramente golpeado por la irrupción de la pandemia del Covid-19, desde la declaración del estado de emergencia sanitaria decretado a mediados del mes de marzo de 2020.

Las actividades directamente relacionadas con los servicios turísticos se redujeron al mínimo al igual que ocurrió en la mayoría de los países (Ver más adelante Gráficos 1 y 2). Esta situación se prolongó durante el año 2021. Es recién a partir de semana de Turismo de 2021 que se comienza a habilitar el ingreso al país, al principio de forma restringida. La ola de contagios y fallecimientos que sufrió Uruguay durante el primer semestre de 2021 determinó que las actividades de turismo se desarrollaran de forma extremadamente limitada. Durante el segundo semestre el avance efectivo de la vacunación logró frenar los fallecimientos, pero los contagios continuaron.

Como resultado de estas restricciones a la movilidad y al ingreso al país, y a la situación en materia sanitaria de los países vecinos, los efectos negativos específicos de la pandemia persistieron en el sector durante la temporada de verano de 2022, lo que determinó, junto a otros factores, que el flujo de turismo receptivo estuviera 60% por debajo de la temporada 2019-2020.

FACTORES DETERMINANTES DE LOS FLUJOS DE TURISTAS

Con respecto a los tres factores que están influyendo en la actividad turística de esta temporada (pandemia, precios e ingresos en los países emisores) caben las siguientes reflexiones. En la comparación, consideraremos dos períodos de referencia: la temporada pasada y la última temporada sin restricciones de movilidad regional, el período comprendido entre diciembre de 2019 y febrero de 2020.

Uruguay se encuentra a las puertas de una nueva temporada turística, signada por una evolución de precios relativos que no estimula el turismo receptivo, pero es la primera temporada donde las restricciones asociadas a la pandemia han cedido, con una alta cobertura de vacunación en el país y también en los países vecinos. Se está asistiendo en Uruguay y en otras partes del mundo a un aumento de los casos de COVID, con recomendaciones de las autoridades sanitarias de precaución y uso de mascarillas. No se observan restricciones de mayor significación a la movilidad. Será necesario estar atentos a estas circunstancias.

En términos de ingresos / actividad, los países vecinos han transitado la fase de recuperación de la actividad económica pos-pandemia, pero ese crecimiento probablemente va a ser moderado durante 2023. Ello puede influir en mayores incentivos para el turismo hacia Uruguay en la temporada de verano, pero menores en el resto del año.

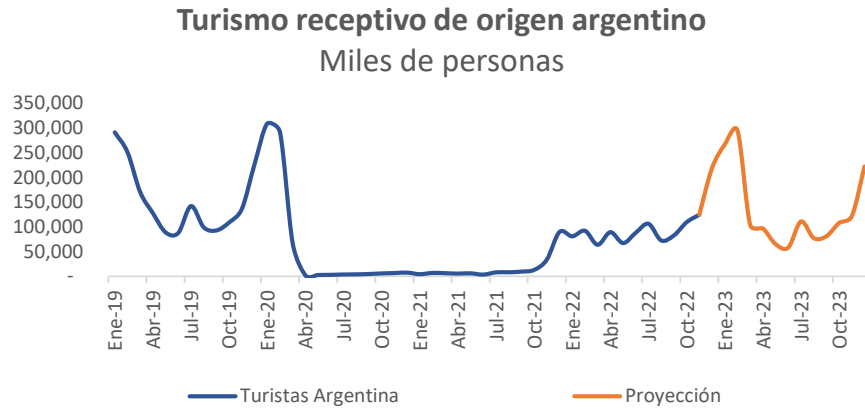
En términos de precios, los niveles en Uruguay respecto a los vecinos no estimulan el flujo del turismo receptivo proveniente de Argentina y de Brasil, principales visitantes en la temporada de verano. Al mismo tiempo, incentivan el flujo de turistas uruguayos hacia Argentina. En este informe nos concentraremos en las perspectivas para el turismo receptivo.

Finalmente, el modelo no considera las restricciones al acceso de divisas por parte de los turistas, especialmente argentinos, sino que los precios relativos considerados tienen en cuenta la evolución del tipo de cambio del mercado paralelo (blue).

PROYECCIONES

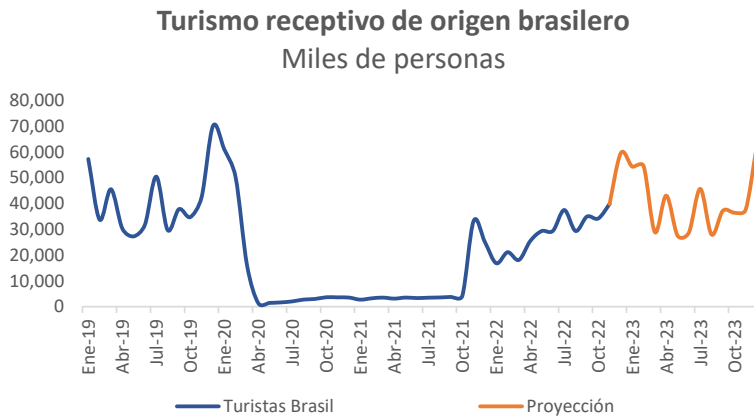
En este contexto, **cinve** proyecta que durante la temporada de verano 2022-2023, el número de turistas argentinos que ingresen a Uruguay se incrementaría un 171% respecto a la temporada 2021-2022, y el flujo de los visitantes brasileños en esta temporada podría alcanzar un crecimiento de 143% respecto a la anterior. Pero recordemos que durante la temporada 2021-2022 el flujo de turistas se redujo en más de 60% respecto a la última temporada “normal”. Por lo tanto, si se compara el ingreso esperado para esta temporada con los turistas del verano 2019 - 2020, los incrementos se moderan. Se podría esperar que **la cantidad de visitantes argentinos se aproxime a la temporada previa a la pandemia**, aunque se ubicaría 1% por debajo de la última temporada pre-pandemia; **similarmente el flujo de turistas brasileños** podría ubicarse al nivel de la temporada 2019-2020.

Gráfico 1



Fuente: MINTUR con proyecciones cinve.

Gráfico 2



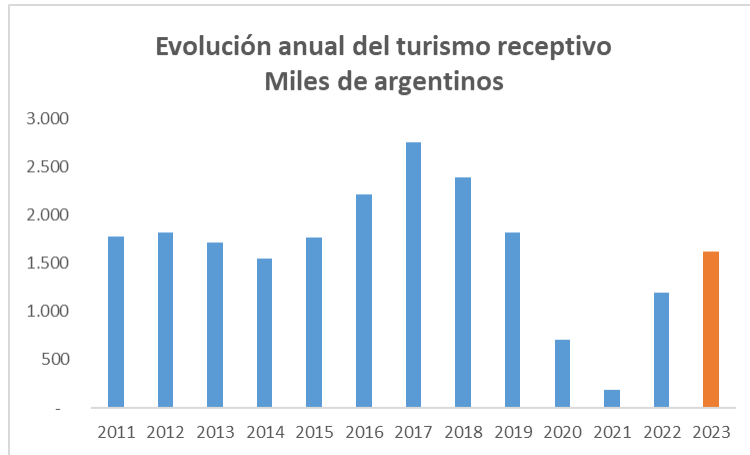
Fuente: MINTUR con proyecciones cinve.

El panorama no es tan positivo si se considera el año completo; el flujo esperado de turistas de origen argentino durante 2023 se estima que estará 12% por debajo del ingreso de turistas de esa nacionalidad en todo 2019. La cantidad de visitantes brasileros podría ubicarse 1% por debajo de los que ingresaron en 2019.

PARA PONER EN CONTEXTO LAS CIFRAS DE 2023

Si se observa la evolución anual del ingreso de visitantes según país de origen, el ingreso promedio anual de visitantes argentinos en el período 2011-2019 fue de 1.978 mil personas, alcanzando el máximo en el año 2017. Se espera que en 2023 los visitantes alcancen una cifra de alrededor de 1.603 mil turistas, 19% por debajo de ese promedio.

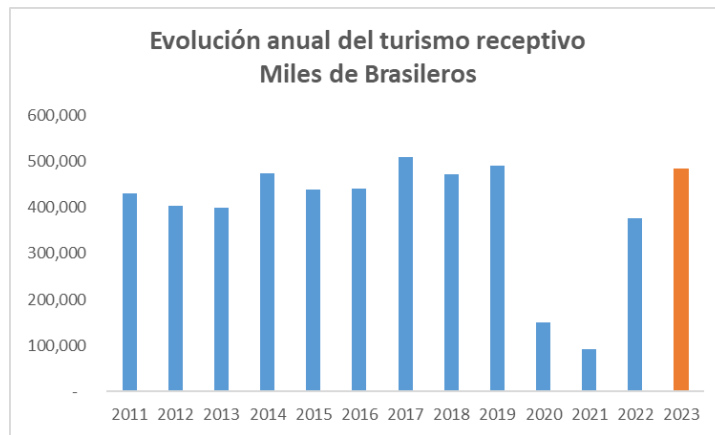
Gráfico 3



Fuente: MINTUR con proyecciones **cinve**.

En el caso de los visitantes de origen brasilero, el promedio anual de visitantes para el período 2011-2019 es de 451 mil personas, con un máximo en 2017 que alcanzó a 451 mil visitantes. Durante 2023 se espera que el ingreso de turistas sea 7,5% mayor al promedio del período sin pandemia, unos 485 mil brasileros.

Gráfico 4



Fuente: MINTUR con proyecciones **cinve**.